

# ART 32

# La sanità malata

DATI A SETTEMBRE 2023


PROGETTO DI **smarketing**<sup>o</sup>

➔ [www.art32.it](http://www.art32.it) **f** · **@** [art32.it](https://www.instagram.com/art32.it)

INSIEME A

MOVIMENTO DI LOTTA PER LA SALUTE ONLUS  
 **Medicina  
Democratica**

SOSTENUTO DA



**AIAP**  
associazione italiana design  
della comunicazione visiva

# Fino all'anno 2000 siamo stati tra i migliori

Nel 2000 l'Organizzazione Mondiale della Sanità collocava l'Italia al secondo posto nel mondo, in quanto a qualità del Sistema Sanitario.

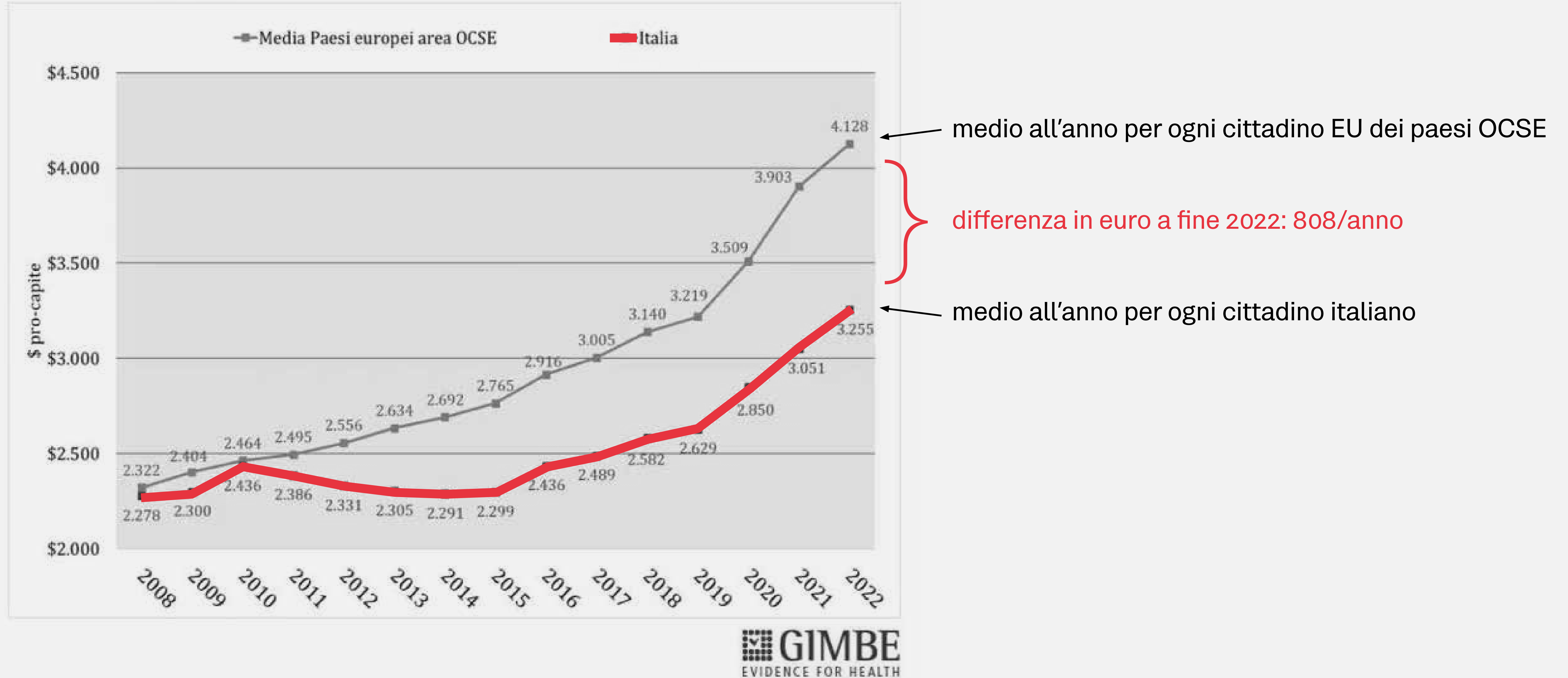
Oggi il Legatum Prosperity Index ci mette al 17° posto e continuiamo a scendere.

**Per la salute di ogni cittadino  
l'Italia investe mediamente  
808 euro meno degli altri  
paesi europei**

Fonte: OECD Health Statistics 2023 ([www.oecd.org/health/health-data.htm](http://www.oecd.org/health/health-data.htm))

ART **32**

Figura 3. Trend spesa pubblica pro-capite 2008-2022: media paesi europei area OCSE vs Italia

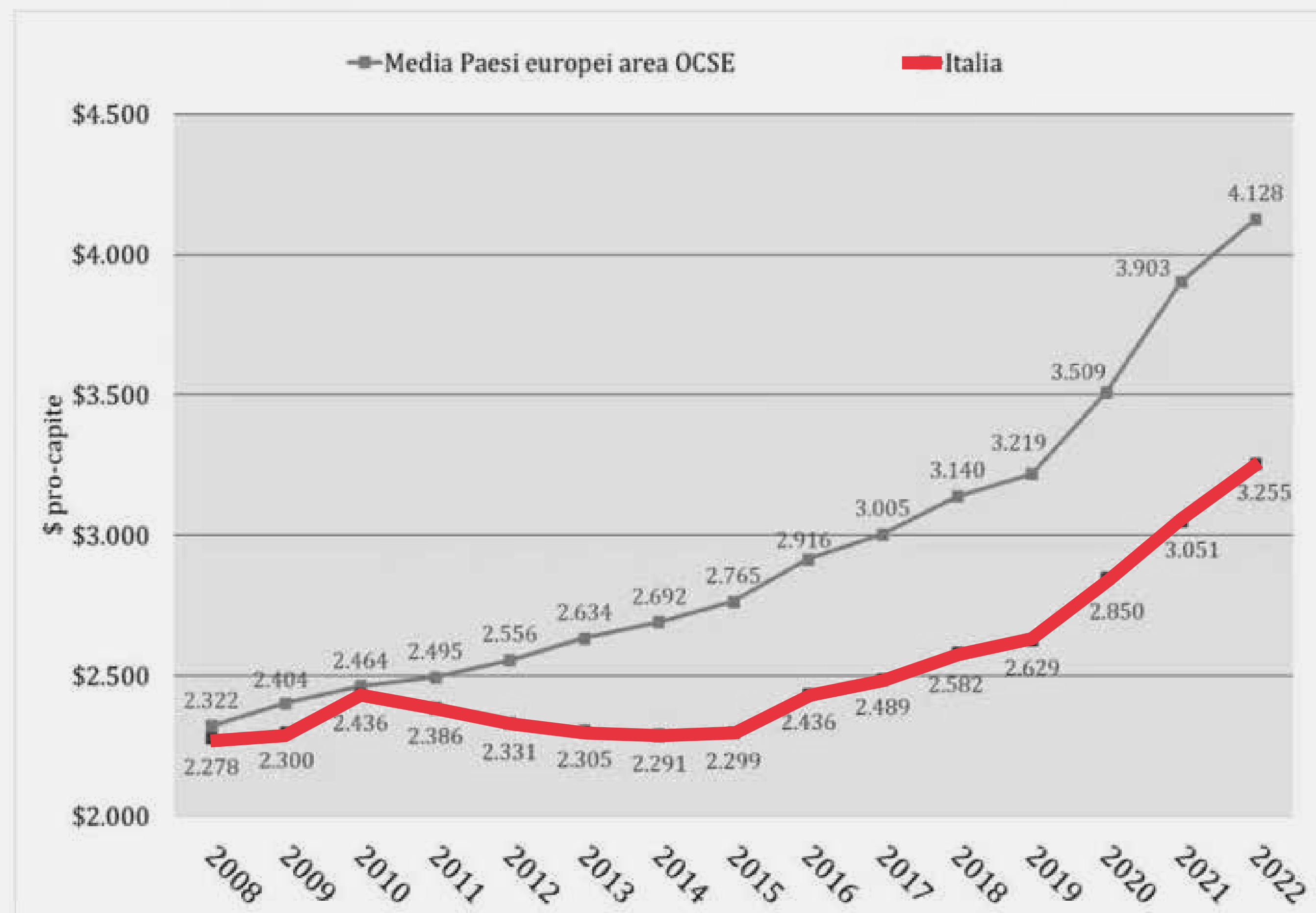


Fonte: OECD Health Statistics 2023 ([www.oecd.org/health/health-data.htm](http://www.oecd.org/health/health-data.htm))

ART32

**Per tornare nella media,  
dovremmo investire  
nella sanità oltre 47 miliardi  
di Euro all'anno**

Figura 3. Trend spesa pubblica pro-capite 2008-2022: media paesi europei area OCSE vs Italia



**GIMBE**  
EVIDENCE FOR HEALTH

808 euro per 58,8 milioni di italiani

**€ 47.600.000.000**

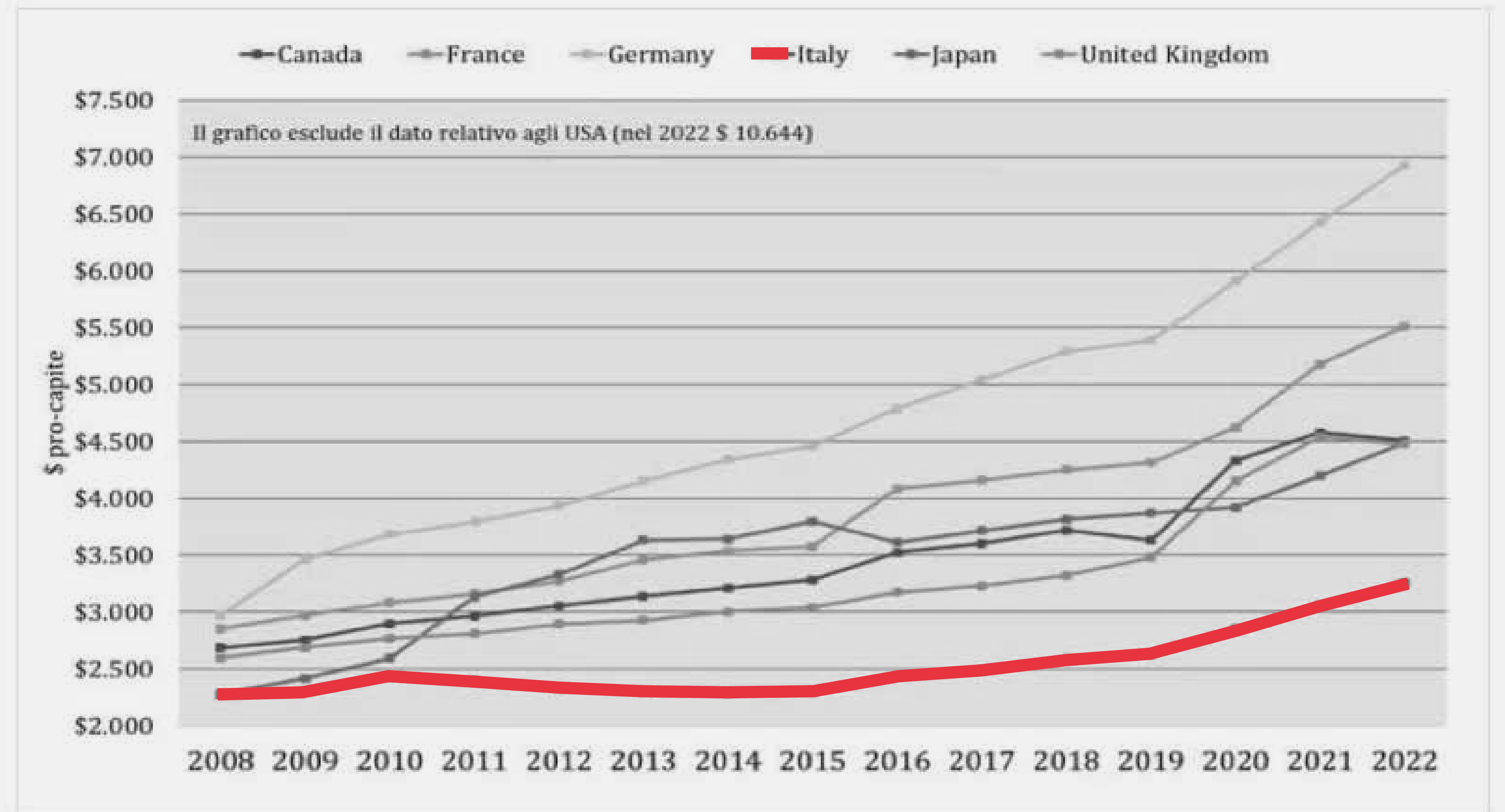
Fonte: OECD Health Statistics 2023 ([www.oecd.org/health/health-data.htm](http://www.oecd.org/health/health-data.htm))

**ART32**

# Anche nel G7 siamo ultimi

nonostante la tassazione simile  
o più severa

Figura. Trend spesa pubblica pro-capite 2008-2022: paesi del G7



**GIMBE**  
EVIDENCE FOR HEALTH

## **LISTE D'ATTESA: COSA DICE LA LEGGE SUL S.S.N.**

Il Servizio Sanitario Nazionale  
deve garantire una prestazione

**in 72 ore**, se urgente;

**in 10 giorni** se il paziente è in codice “breve”;

**entro 30 giorni** per una visita

**entro 60 giorni** se l'esame è differibile;

**entro 120 giorni** se è programmato.

ART **32**



## **INVECE, IN MEDIA IN ITALIA SERVONO:**

Per un risonanza magnetica **un anno**,  
per una mammografia **720 giorni**,  
per un'ecografia **375 giorni**,  
per una Tac **365 giorni**,  
per un intervento cardiologico **365 giorni**,  
per una visita diabetologica **362 giorni**,  
per un intervento ortopedico **360 giorni**.

**IL BLIZ DEI NAS IN SETTEMBRE 2023**

# Liste d'attesa truccate

Vari reati tra cui: truffa, falso ideologico, peculato, interruzione di pubblico servizio. Sotto osservazione 1.364 tra ospedali, ambulatori e cliniche, con 3.884 liste d'attesa (il 29% delle quali non rispettano le norme).

Denunciati 26 medici e dirigenti

Fonte: Sui mezzi di informazione l'8 settembre 2023 (ad es. [www.ilsole24ore.com/art/verifiche-nas-3884-liste-d-attesa-denunciati-26-medici-AF1YHYm](http://www.ilsole24ore.com/art/verifiche-nas-3884-liste-d-attesa-denunciati-26-medici-AF1YHYm))

**ART32**

**POSTI LETTO OSPEDALIERI**

# **Negli ultimi 20 anni ne sono stati tagliati 80 mila.**

Nel 2020 abbiamo affrontato il Covid con solo 189 mila posti letto pari a 3,18 ogni mille abitanti\*: la media europea è 5\*\*

\* Fonte: Eurostat ([data.europa.eu/data/datasets/posti-letto-per-struttura-ospedaliera?locale=it](https://data.europa.eu/data/datasets/posti-letto-per-struttura-ospedaliera?locale=it))

\*\* Fonte: Forum delle Società Scientifiche dei Clinici Ospedalieri e Universitari Italiani (FoSSC)  
([www.quotidianosanita.it/lettere-al-direttore/articolo.php?articolo\\_id=107172](http://www.quotidianosanita.it/lettere-al-direttore/articolo.php?articolo_id=107172))

## SITUAZIONE OSPEDALI ITALIANI (GIUGNO 2023)

# Mancano:

→ 250.000 infermieri

→ 30.000 medici

per allinearsi agli altri paesi europei di riferimento.

## SITUAZIONE OSPEDALI ITALIANI (GIUGNO 2023)

# 4 milioni di italiani hanno smesso di curarsi

Il 7% della popolazione italiana non può avvalersi delle prestazioni sanitarie necessarie perché troppo costose o per liste di attesa troppo lunghe.

# La Costituzione sancisce il diritto alle cure gratuite agli indigenti.

Ma noi cittadini italiani paghiamo di tasca nostra più di 40 miliardi di euro all'anno per curarci. Cioè mediamente spendiamo 623 euro a testa direttamente ogni anno (oltre alle tasse) con enormi diseguaglianze territoriali.

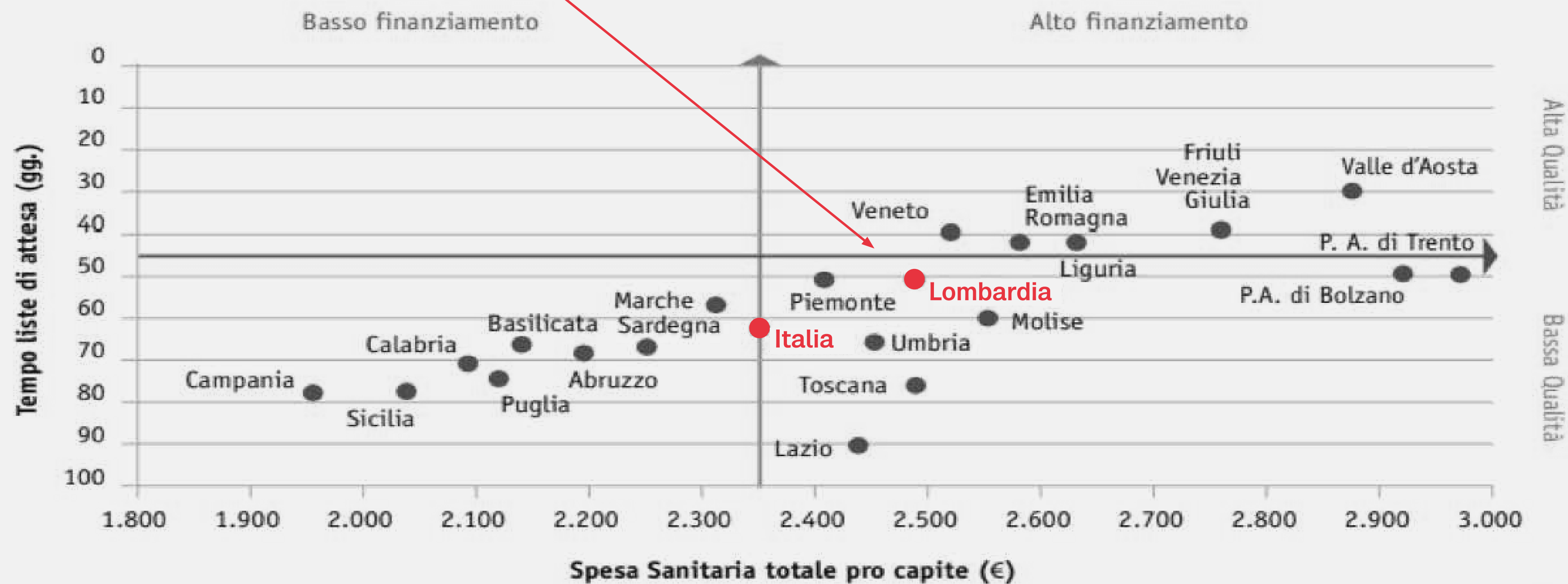
**DATI 2021**

Fonte: Cittadinanza attiva 2022 ([www.cittadinanzattiva.it/comunicati/14977-presentato-il-rapporto-civico-sulla-salute-2022-i-diritti-dei-cittadini-e-il-federalismo-sanitario.html](http://www.cittadinanzattiva.it/comunicati/14977-presentato-il-rapporto-civico-sulla-salute-2022-i-diritti-dei-cittadini-e-il-federalismo-sanitario.html))

ART **32**

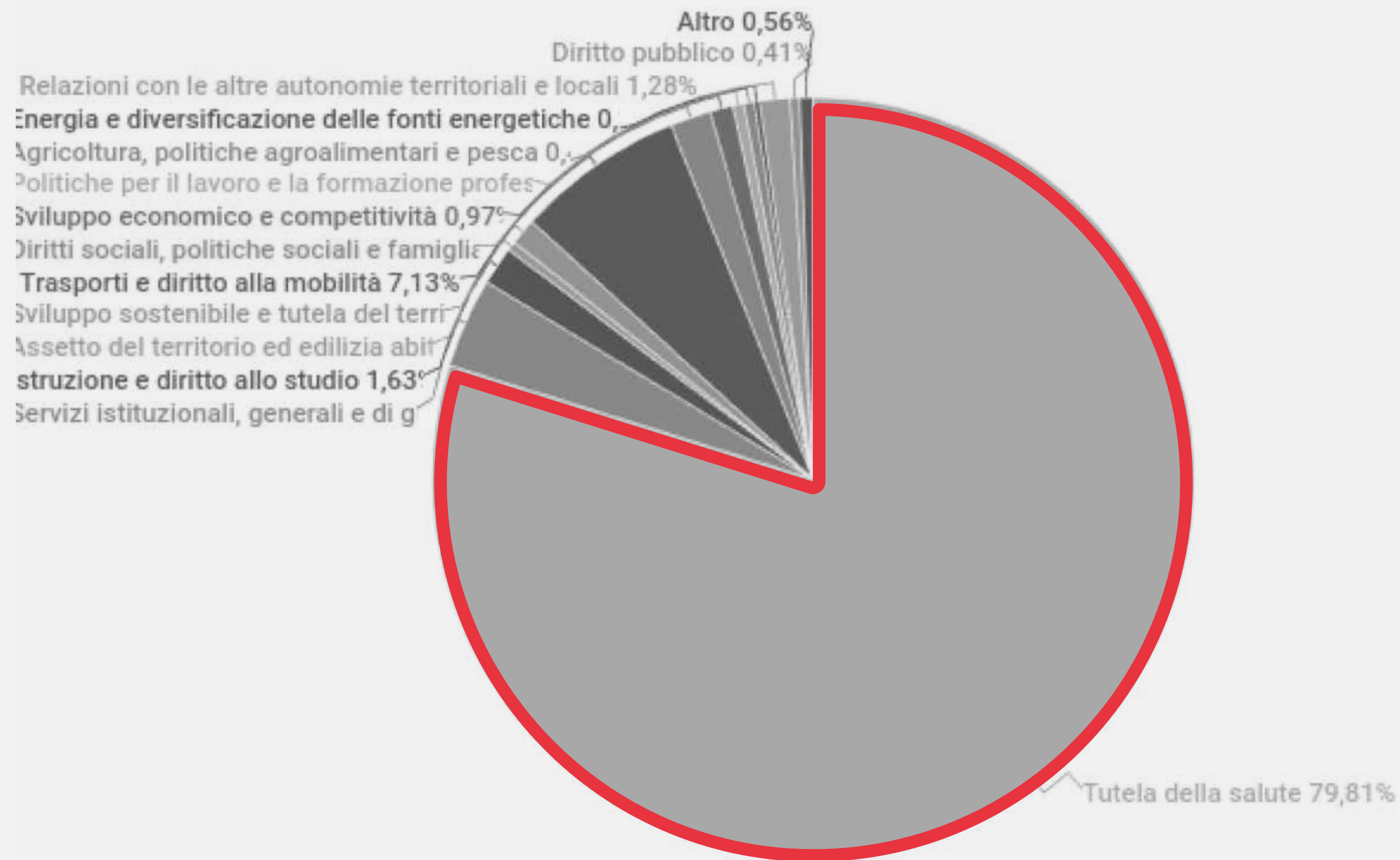


Nel rapporto tra spesa e tempi di attesa, quella che un tempo era la famosa “eccellenza lombarda” è finita qui



Fonte: Elaborazione RBM Assicurazione Salute S.p.A. su dati Censis (Tav.2)

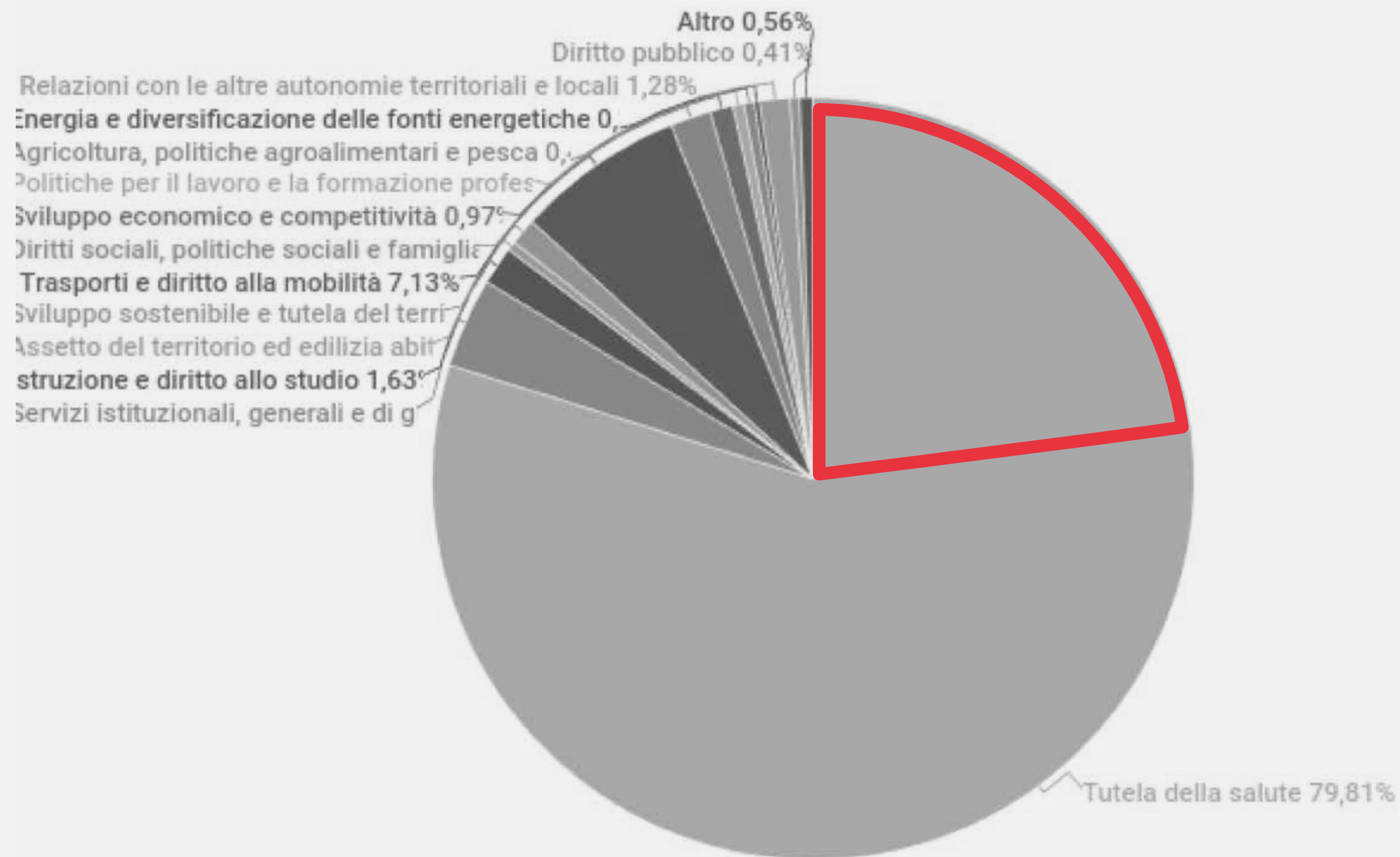
ART32



Eppure il 79%  
del bilancio  
della Reg. Lombardia  
è speso per la sanità:  
€ 22.239.915.000

**DATI 2021**





Ma quasi il 30%  
è affidato ad operatori  
privati.

Che dunque prendono più del totale di tutto  
il resto della spesa regionale: per lavoro,  
trasporti, cultura, educazione, edilizia, politiche  
sociali, ambiente, ecc.

DATI 2021

*“Al San Raffaele di Milano per una colecistectomia se scuci 7.500 euro attendi 24 ore, ma se non paghi ci vogliono 1.300 giorni”*

*“Metà ottobre 2022 prenoto visita oculistica: prima data possibile fine aprile 2023. A marzo la Asl mi scrive: hanno riprogrammato la visita, sarà a novembre 2023”*

*“Oltre tre milioni di cittadini lombardi, con patologie croniche, secondo quanto deciso dalla giunta regionale, dovrebbero affidarsi non più ai medici di famiglia, ma ai cosiddetti “gestori” che, nella stragrande maggioranza, sono strutture private, sorrette anche da fondi finanziari internazionali”*

— VITTORIO AGNOLETTO

Vedi anche l'Intervista di Rosy Battaglia su Valori 15 aprile 2020 ([valori.it/coronavirus-crollo-sanita-pubblica/](https://valori.it/coronavirus-crollo-sanita-pubblica/))

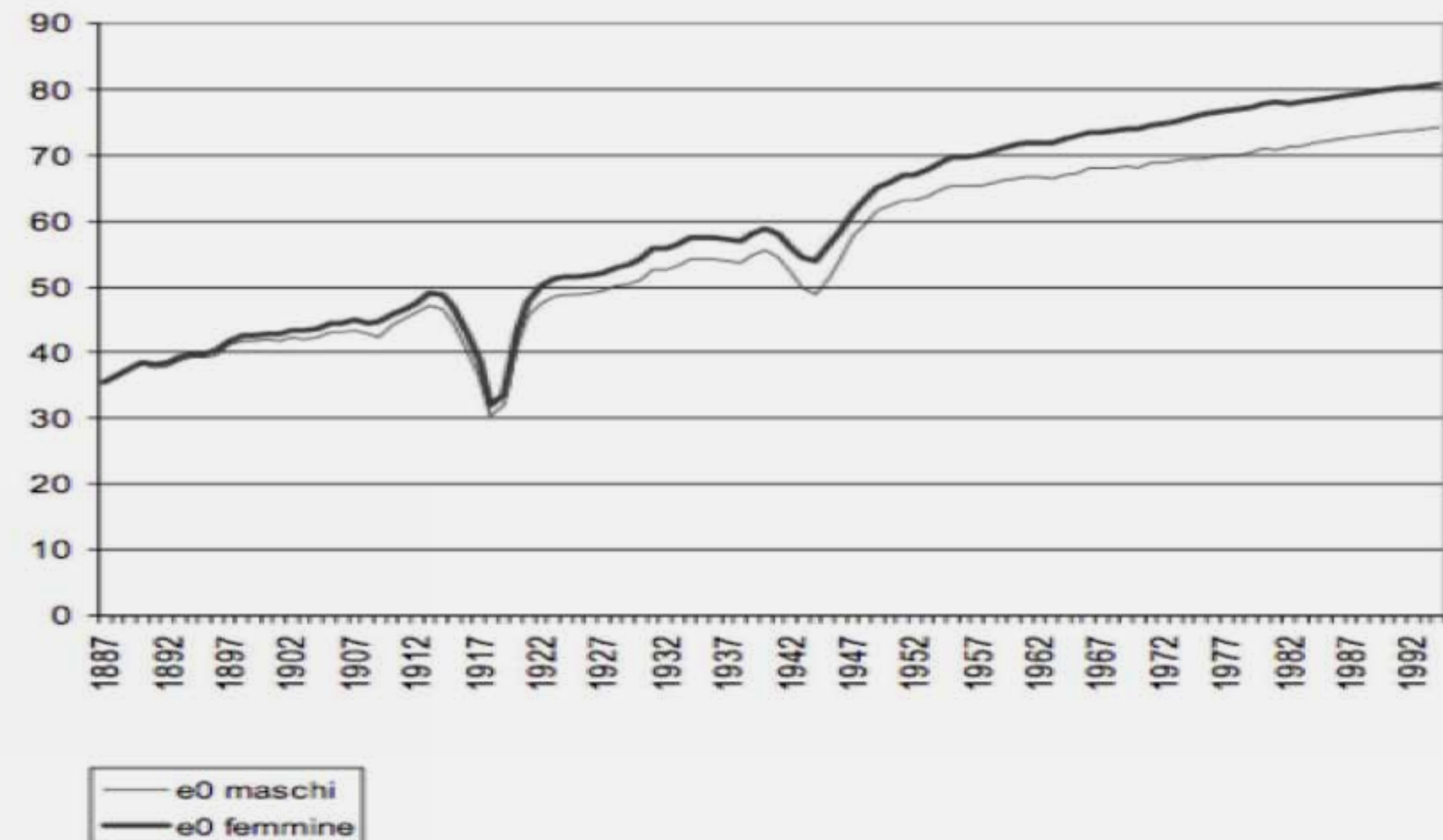
ART **32**

# VIVREMO PIÙ A LUNGO?

Nel secolo scorso la probabilità di vivere a lungo è aumentata sempre

(sola eccezione durante le due guerre mondiali)

Speranza di vita alla nascita 1887-1992



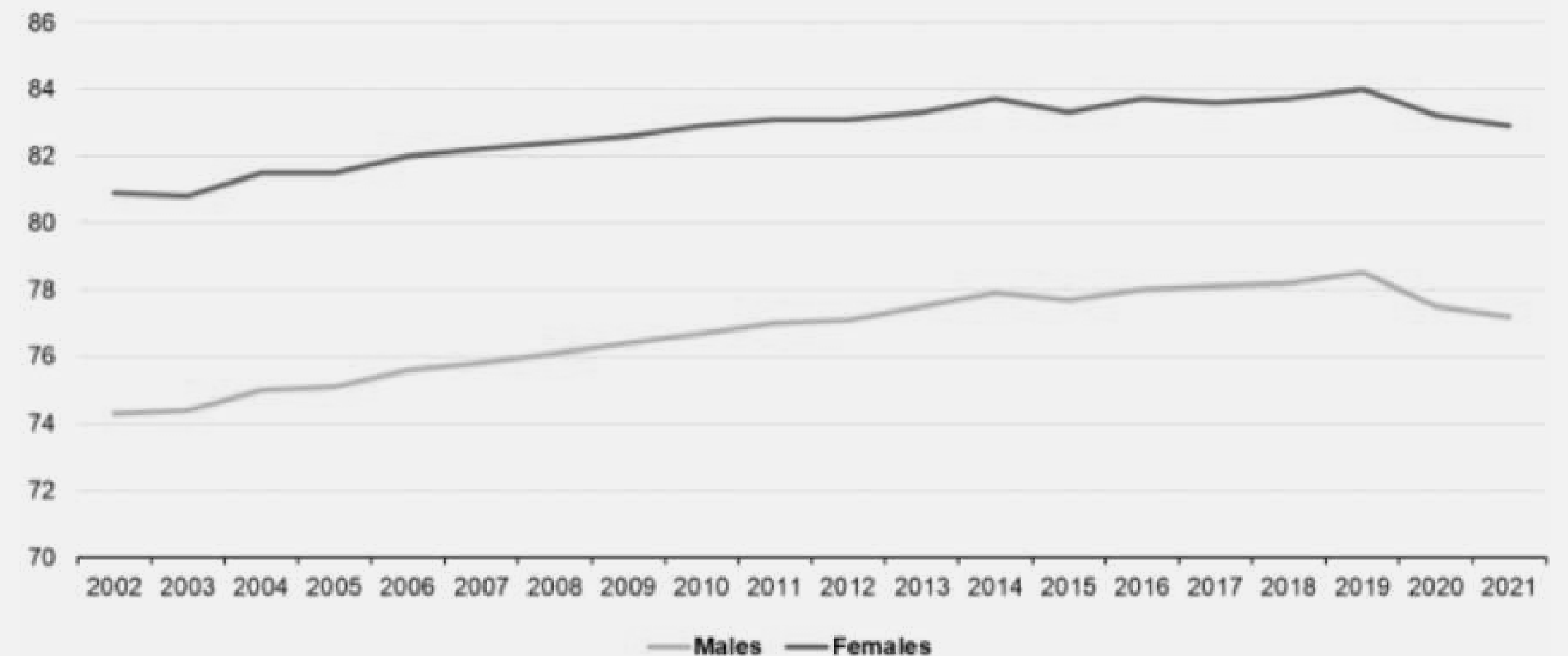


# VIVREMO PIÙ A LUNGO? NO

La longevità torna a diminuire.

In tutt'Europa oggi abbiamo problemi di inquinamento, crisi climatica, cibo malsano, sedentarietà e nuove malattie

Life expectancy at birth in the EU, 2002-2021  
(years)



Note: The y-axis is broken. 2010, 2011, 2012, 2014, 2015, 2017, 2019 and 2021: breaks in series. 2018, 2019, 2020 and 2021: estimate, provisional.

Source: Eurostat (online data code: demo\_mlexpec)

eurostat

# INVECCHIAMO PEGGIO

La metà degli italiani sopra i 65 anni soffre di almeno una patologia cronica

Passeremo 11,3 anni da disabili, la media europea è 9,9

Aspettativa di vita a 65 anni



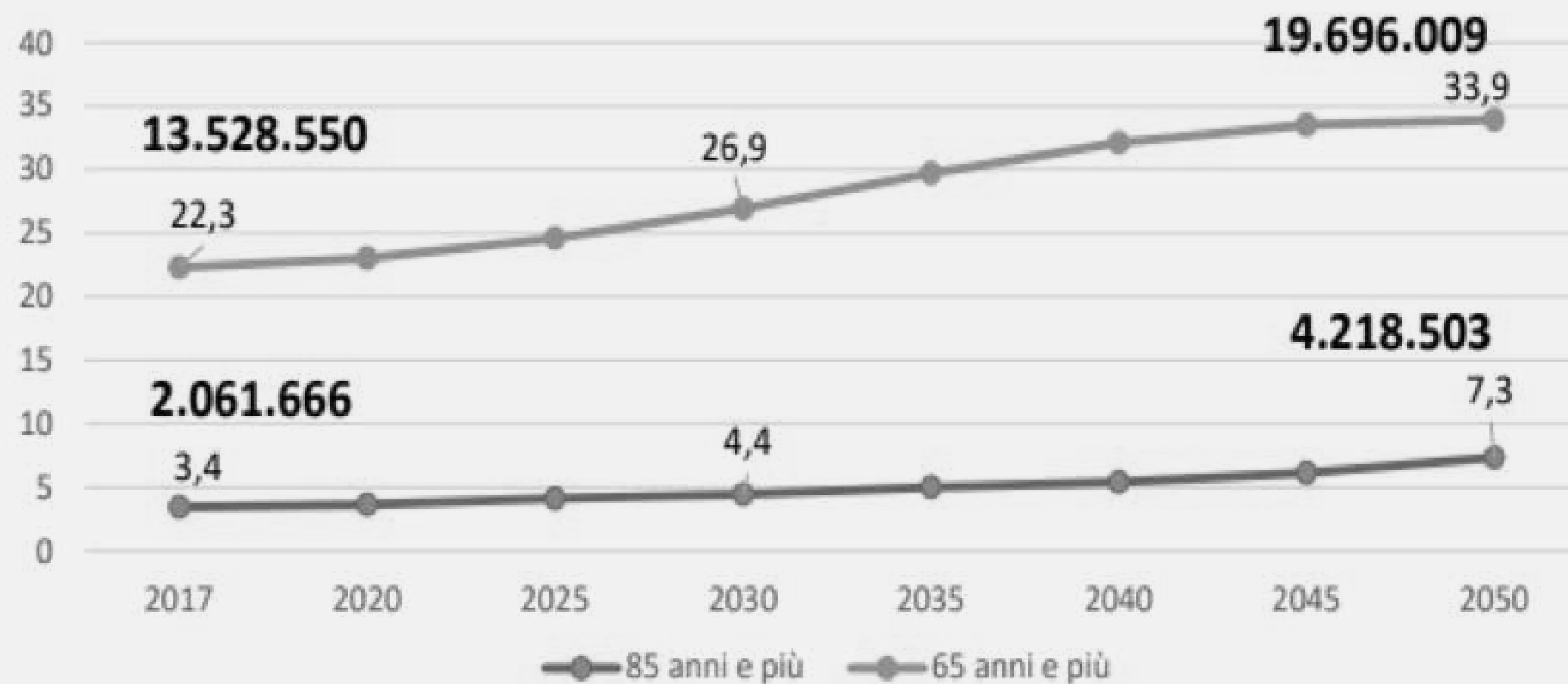
Fonte: Istat

Vedi anche [www.istat.it/it/files/2011/01/Italia\\_web.pdf](http://www.istat.it/it/files/2011/01/Italia_web.pdf)

per le importanti differenze tra le regioni italiane: vedi [www.corriere.it/cronache/19\\_gennaio\\_02/aspettativa-vita-italia-milano-83-anni-mezzo-caserta-80-mezzo-e700c464-0ed7-11e9-81e4-4ae8cf051eb7.shtml](http://www.corriere.it/cronache/19_gennaio_02/aspettativa-vita-italia-milano-83-anni-mezzo-caserta-80-mezzo-e700c464-0ed7-11e9-81e4-4ae8cf051eb7.shtml)

ART **32**

# L'ITALIA DIVENTA UN PAESE DI VECCHI



Italiani over 65  
oggi: uno su quattro  
nel 2050: uno su tre.

Nel 2050 sarà raddoppiato  
il numero degli over 85:  
saranno più di 4 milioni.

## TOP TEN CARENZE SPECIALISTI ANNO 2025

